



Man AHL Diversified (Guernsey)

Enero 2009

Información importante



Man AHL Diversified (Guernsey) es el nombre comercial colectivo para los Títulos de clase A en USD, los Títulos de clase B en EUR y los Títulos de clase C en CHF de Man AHL Diversified (Guernsey) emitidos por Man AHL Diversified PCC Limited, una sociedad de inversión de capital variable con activos protegidos (protected cell company) con responsabilidad limitada conforme a las leyes de la Isla de Guernsey.

Este material es difundido por Man AHL Diversified PCC Limited, que no es integrante del Man Group. Este material no es una invitación para invertir en Man AHL Diversified PCC Limited (la “Compañía”), ni tampoco es una oferta de venta de títulos a ser emitidos por la Compañía. Las solicitudes para los títulos sólo se considerarán según los términos de los suplementos con fecha 12 de septiembre de 2008 (Clase A) y 23 de septiembre de 2008 (Clases B y C), según su versión actualizada y el folleto emitido por la Compañía con fecha 19 de marzo de 2008, según su versión actualizada (conjuntamente el ‘Folleto’).

Esta presentación no abarca todos los posibles casos. Los términos y condiciones detallados de la emisión de los títulos están sujetos a importantes salvedades, restricciones y factores de riesgo, los cuales se exponen en el Folleto y se aplican a este material. Por lo tanto, este material debe leerse junto con los términos, requisitos, condiciones y restricciones descritos en el Folleto. A menos que se indique lo contrario, la información que figura en el presente documento procede de la base de datos de Man Investments Limited.

La distribución de este material y la oferta de títulos podrá restringirse en determinadas jurisdicciones, y en otras jurisdicciones (por ejemplo, Hong Kong y Singapur) la inversión mínima permitida podrá ser más alta que en otros países.

Los inversores potenciales deben tener en cuenta que las inversiones alternativas pueden entrañar riesgos considerables y que el valor de una inversión puede bajar al igual que subir. Man Investments Limited y/o cualquiera de sus asociados pueden invertir en la Compañía.

Está dirigida únicamente a profesionales de inversiones o clientes profesionales y ninguna otra persona deberá basarse en su contenido.

A pesar de que esta información ha sido recabada y actualizada regularmente con la debida diligencia profesional, no asumimos ninguna responsabilidad en caso de que exista información incorrecta o incompleta. Este material pertenece a Man Investments Limited y sus asociados y no se puede reproducir ni divulgar de ninguna otra manera, ya sea en su totalidad o en parte, sin el previo consentimiento por escrito de Man Investments Limited.

Los títulos no han sido ni serán registrados bajo la Securities Act estadounidense de 1933, en su versión actualizada, y no podrán en ningún momento ser ofrecidos ni vendidos directa o indirectamente en los Estados Unidos o para beneficio de ninguna persona estadounidense (tal como se define en el Folleto).

Este material no es apropiado para inversores estadounidenses.

www.maninvestments.com

AHL – una gestora cuantitativa de inversiones líder en el mercado

AHL es una división de inversiones de Man Group plc

Presencia mundial – Man Group plc

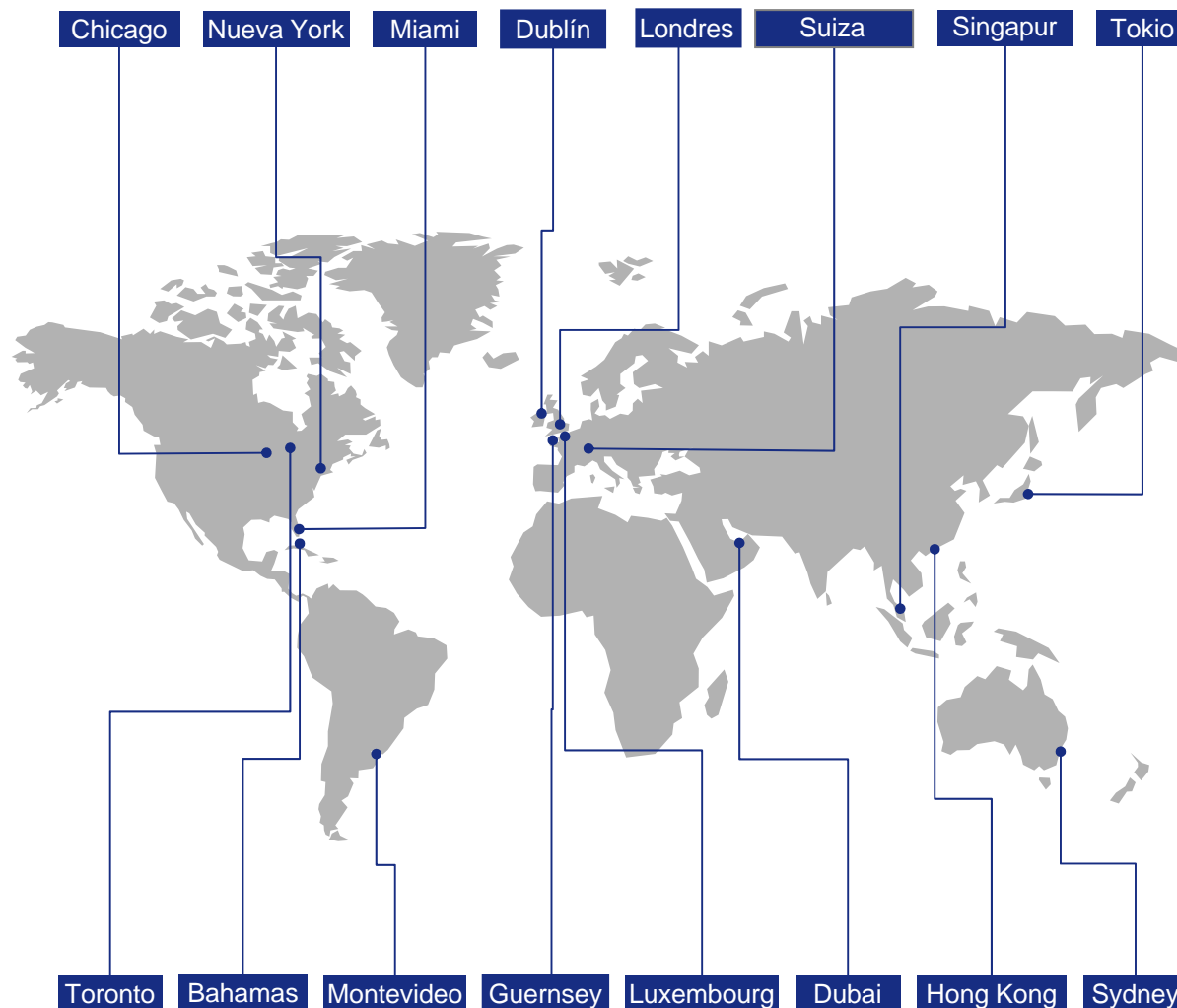


Man Group plc

- Creado en 1783
- Compañía FTSE 100
- Capitalización bursátil de aproximadamente 10.200 millones de dólares¹

Man Investments

- 67.600 millones de dólares² bajo gestión
- Seleccionado para joint ventures con las instituciones financieras más importantes del mundo
- Más de 20 años de trayectoria exitosa



Fuente: Base de datos de Man.

¹Al 30 de septiembre de 2008 (GBP 5.700 millones, EUR 7.200 millones). ²Al 30 de septiembre de 2008.

- Con sede en Londres, gestiona más de 24.400 millones de dólares¹
- Fundada en 1987 – más de 20 años de notable trayectoria
- Considerada desde hace tiempo como líder mundial del mercado en inversiones cuantitativas

Man Investments



¹Ai 30 de septiembre de 2008. ²MGS y Glenwood están actualmente siendo re-estructurados para crear la nueva entidad Man Glenwood Strategies. La nueva entidad combinará el conocimiento de inversiones, relaciones con administradores y red de investigación de Glenwood con la infraestructura de cuentas administradas, experiencia operacional y capacidad de servicio al cliente de MGS.

³Man Investments ha conformado una sociedad estratégica junto a Ore Hill en mayo de 2008. Ore Hill no es una subsidiaria de completa propiedad de Man Group plc.

El equipo y la infraestructura de inversión de AHL



El equipo de AHL

- La continuidad en el equipo de inversiones ayuda a sustentar el análisis y el desarrollo de iniciativas
- Equipo compuesto por 88 empleados¹

Infraestructura de inversión

- El equipo ejecutivo trabaja junto con el equipo de gestión de inversiones
- Opera las 24 horas del día en turnos rotativos de 8 horas
- Se relaciona con alrededor de 90 brokers ejecutivos diferentes
- Centro de recuperación de desastres con una plataforma de trading de apoyo

¹Al 30 de septiembre de 2008.

Una estrategia diversificada

Identificación de oportunidades las 24 horas del día



Construcción de la cartera

- Acceso a oportunidades en más de 150 mercados mundiales que abarcan desde los mercados financieros más líquidos hasta un amplio espectro de contratos de futuros de commodities

Estrategia de trading

- Apunta a obtener ganancias a partir de las tendencias de precios y otras ineficiencias de mercado

Duración del trading

- Sistemas capaces de aprovechar el potencial de obtener ganancias cuando ocurren movimientos de mercado en plazos que oscilan desde algunos días hasta varios meses

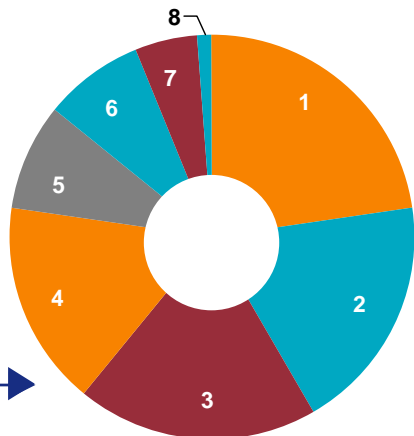
Construcción de la cartera: Man AHL Diversified (Guernsey)

Diversificación en sectores y mercados



Sectores de mercado¹

Al 31 de diciembre de 2008



1	Divisas	22,7 %
2	Bonos	19,0 %
3	Acciones	19,0 %
4	Energías	16,5 %
5	Metales	8,6 %
6	Tasas de interés	8,1 %
7	Productos agrícolas	5,1 %
8	Crédito	1,0 %

Américas

Europa

Asia del Pacífico



01:00



11:00



18:00



24:00

Alrededor de 150 mercados

Más de 36 bolsas

Fuente: Base de datos de Man. ¹Las asignaciones por sector están representadas por los Títulos de clase USD de Man AHL Diversified (Guernsey) y están diseñadas para reflejar la exposición al riesgo a largo plazo de cada sector en relación con los otros sectores en la cartera. Las cifras están basadas en valores estimados del riesgo de cada sector de la cartera actual. La estructura y los componentes de la cartera son revisados en forma regular por el equipo de gestión de inversiones y las asignaciones del sector cambiarán según corresponda.

Estrategia de trading

Estrategia basada en el seguimiento de tendencias



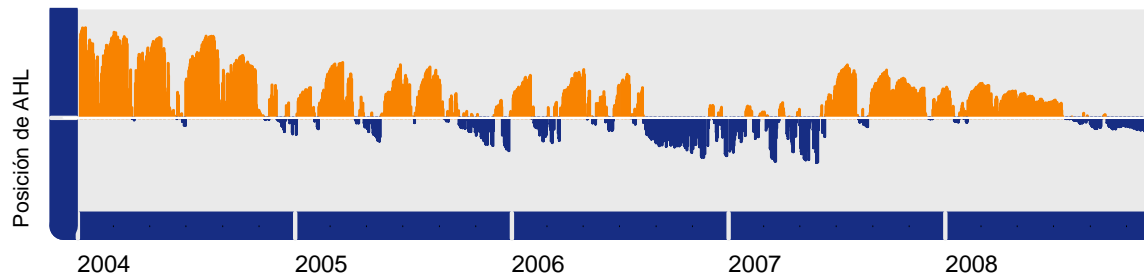
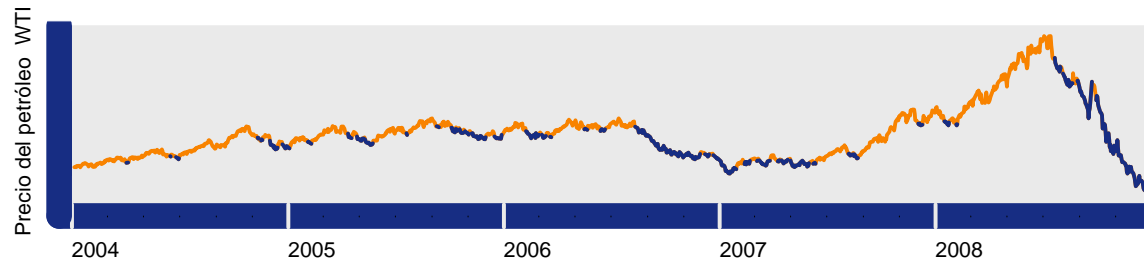
- Las tendencias persistentes de precios son la ineficiencia principal explotada por los programas de AHL
 - Correlaciones en serie en mercados financieros – los movimientos de precios pasados informan acerca del comportamiento futuro de los precios
 - Características de las tendencias de precios
 - Las tendencias varían en intensidad, duración, frecuencia
 - Universalmente recurrentes en todos los sectores y mercados
 - Enfoque atractivo para un estilo de trading activo y diversificado
-

Duración de trading: identificación de tendencias a corto y largo plazo

Posiciones de AHL en relación con el petróleo WTI



1º de enero de 2004 al 31 de diciembre de 2008



Posición Long
Posición Short

- Las tendencias al alza en los precios del petróleo han sido provocadas por una mayor demanda por parte de los mercados emergentes, el peligro de la oferta y la tensión política en el Medio Oriente
- Mientras la tendencia a largo plazo está al alza, el precio es volátil, con numerosas correcciones a corto plazo y aumentos
- Las gráficas muestran cómo AHL obtuvo oportunidades long y short con el petróleo WTI, en una serie de marcos temporales y a distintos niveles de exposición

Fuente: Base de datos de Man. No existen garantías respecto a la rentabilidad y la rentabilidad histórica o prevista no es un indicador confiable de la rentabilidad futura. La ilustración está basada en posiciones simuladas, no en posiciones reales.

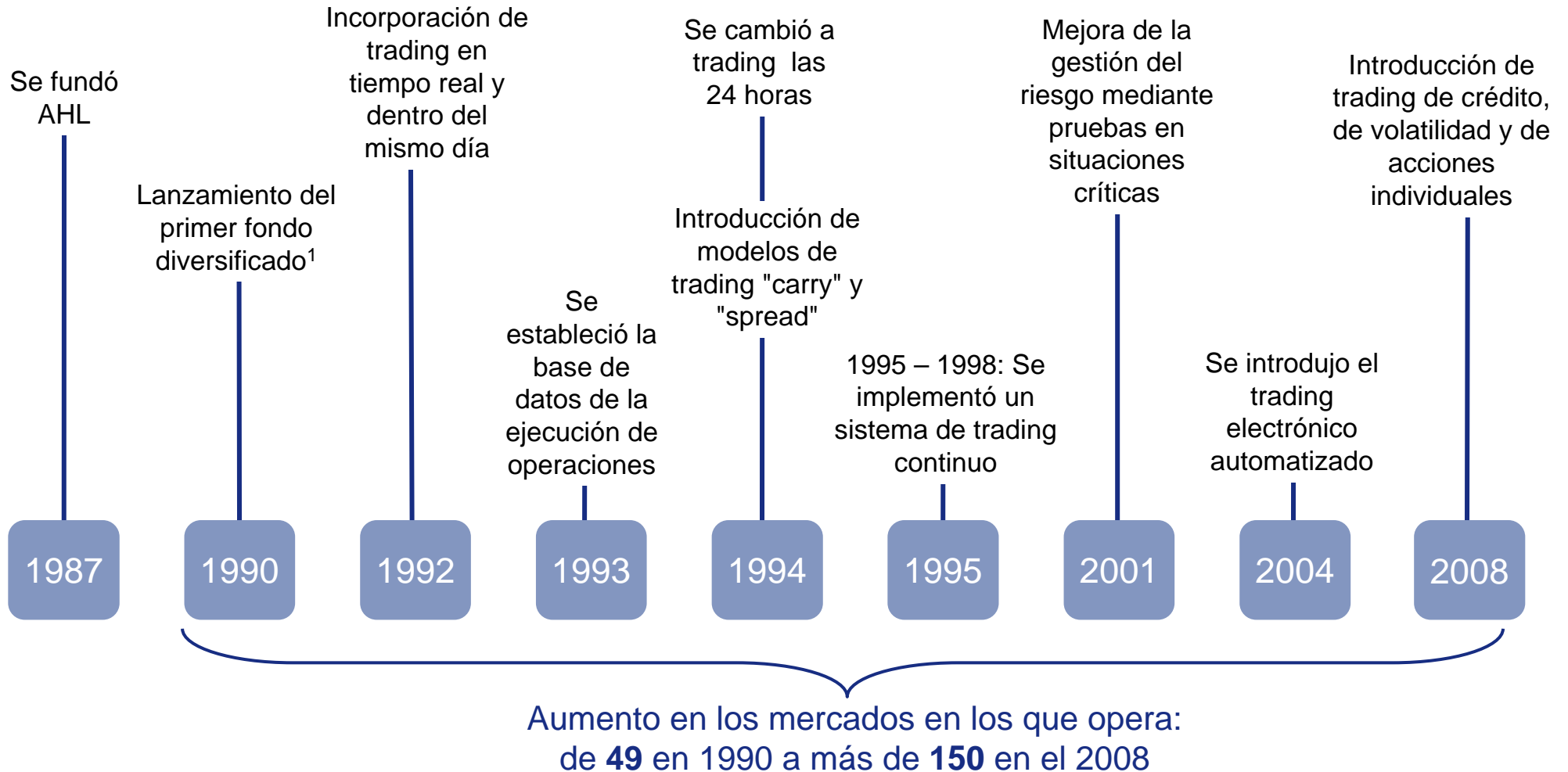
Una estrategia rigurosa de control del riesgo



- Todos los sistemas están diseñados para lograr determinados niveles de volatilidad, más que para obtener retornos
- El control del riesgo es fundamental en cada etapa del proceso de inversión
- Instrumentos analíticos con soporte informático y sistemas de gestión de la información
- Medidas de monitoreo del riesgo y áreas centrales
 - Valor-en-Riesgo (VaR)
 - Pruebas en situaciones críticas (stress testing)
 - Volatilidad implícita
 - Apalancamiento
 - Relación margin-to-equity
 - Exposiciones netas a sectores y diferentes monedas

La estrategia de inversión está en constante evolución

La innovación es fundamental



Fuente de datos: Base de datos de Man. ¹Athena Guaranteed Futures Limited se lanzó el 30 de noviembre de 1990.

Man AHL Diversified (Guernsey)

Man AHL Diversified (Guernsey)¹

Oportunidad para los inversores



- Apunta a obtener una rentabilidad de dos dígitos mayor al 10% anual para una volatilidad anualizada de 13-16% en el mediano plazo²
- El subyacente programa se diversifica en más de 150 mercados mundiales y 36 bolsas internacionales
- Ha tenido una buena rentabilidad en condiciones de mercado al alza y a la baja, resultando en una baja correlación con respecto a las clases tradicionales de activos
- Potencial de reducir el riesgo total de la cartera y mejorar la rentabilidad si se lo agrega a una cartera tradicional de acciones y bonos

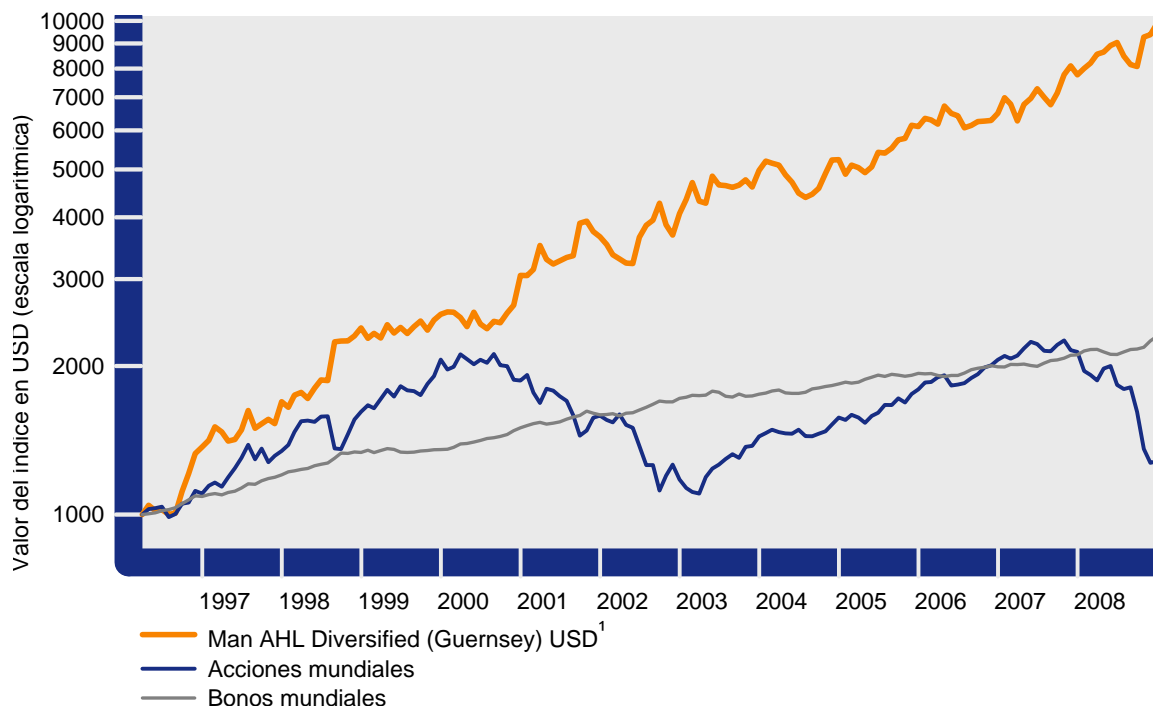
Fuente de datos: Base de datos de Man. No existen garantías respecto a la rentabilidad y la rentabilidad histórica o prevista no es un indicador confiable de la rentabilidad futura. La rentabilidad podrá aumentar o disminuir como resultado de fluctuaciones de las monedas. La Directiva MiFID exige la inclusión de estadísticas de rentabilidad correspondientes a los últimos 12 meses. Desde el 31 de diciembre de 1996 hasta el 31 de diciembre de 2008, Man AHL Diversified (Guernsey) USD tuvo una rentabilidad anualizada de 17,9%. ¹La Rentabilidad de Man AHL Diversified (Guernsey) USD desde el 26 de marzo de 1996 hasta el 31 de diciembre de 2007 está representada por Man AHL Diversified plc. Se muestra la rentabilidad real de los Títulos de Clase A en USD de Man AHL Diversified (Guernsey) desde el 3 de enero de 2008. Las comisiones aplicadas a Man AHL Diversified plc difieren de las aplicadas a los Títulos de Clase A en USD de Man AHL Diversified (Guernsey) y por lo tanto la rentabilidad podrá ser diferente. El programa AHL operado por Man AHL Diversified plc podrá ser diferente del operado por los Títulos de Clase A en USD de Man AHL Diversified (Guernsey). Los Títulos de Clase A en USD de Man AHL Diversified (Guernsey) y Man AHL Diversified plc son valuados semanalmente. No obstante, a fin de realizar comparaciones, las estadísticas se calcularon utilizando la última valuación semanal para cada mes. ²Las cifras de rentabilidad y volatilidad citadas son esperadas y se basan en el plazo de los bonos, en las previsiones de rentabilidad de las estrategias de inversión combinadas con las exposiciones esperadas de la inversión y las tasas de interés del mercado en el momento de la creación del modelo y por lo tanto pueden variar.

Man AHL Diversified (Guernsey) USD¹

Notable trayectoria



Rentabilidad desde el 26 de marzo de 1996 hasta el 31 de diciembre de 2008



	Man AHL Diversified (Guernsey) USD ¹	Acciones mundiales	Bonos mundiales
Rentabilidad total	889,0 %	28,4 %	129,9 %
Rentabilidad anualizada	19,7 %	2,0 %	6,7 %
Volatilidad anualizada	18,0 %	15,0 %	2,9 %
Ratio de sharpe ²	0,86	n/c	0,85
Máxima caída	-17,9 %	-47,9 %	-2,7 %
Fecha de máxima caída	oct 2001 a mayo 2002	ago 2000 a marzo 2003	mayo 2003 a ago 2003
Meses hasta recuperación	3	49	6

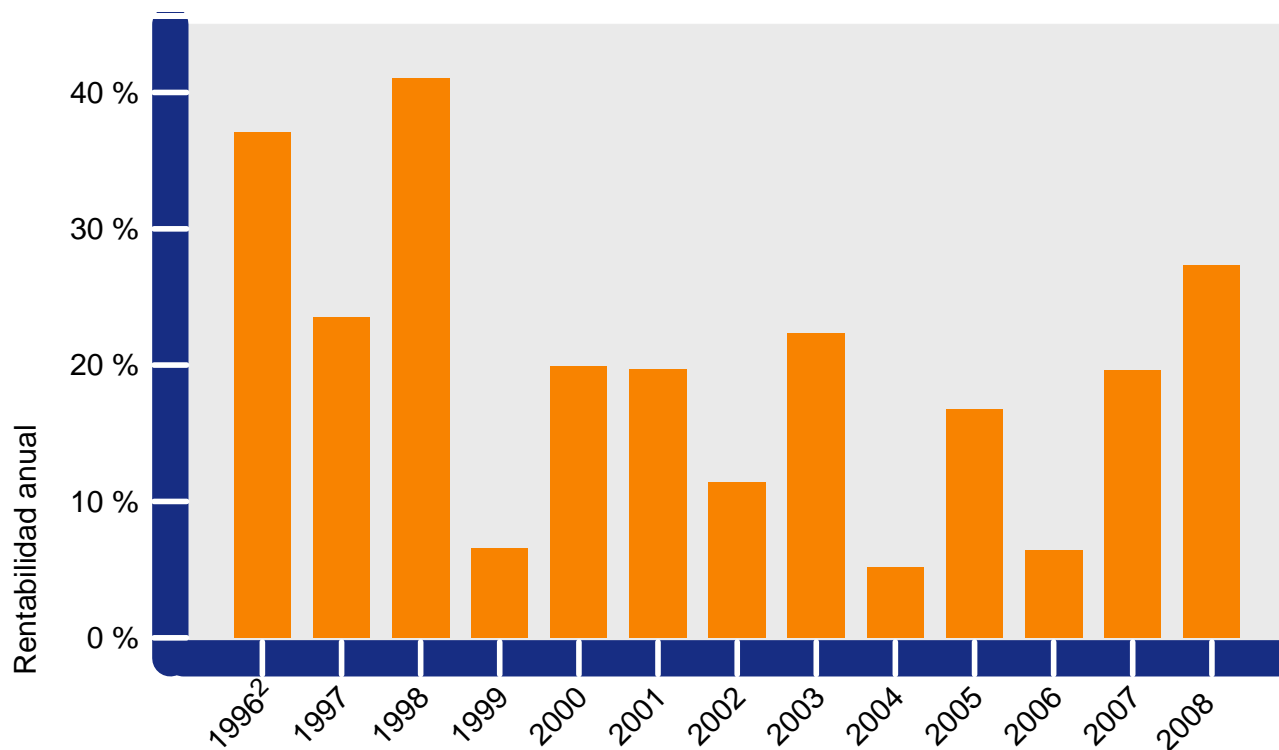
Fuente de datos: Base de datos de Man y Bloomberg. Acciones mundiales: MSCI World Index hedged to USD (price return). Bonos mundiales: Citigroup World Government Bond Index hedged to USD (rentabilidad total). No existen garantías respecto a la rentabilidad y la rentabilidad histórica o prevista no es un indicador confiable de la rentabilidad futura. Las rentabilidades pueden aumentar o disminuir debido a las fluctuaciones de los tipos de cambio. La Directiva MiFID exige la inclusión de estadísticas de rentabilidad correspondientes a los últimos 12 meses. Entre el 31 de diciembre de 1996 y 31 de diciembre de 2008, Man AHL Diversified (Guernsey) USD tuvo una rentabilidad total de 621,4%, una rentabilidad anualizada de 17,9% y una volatilidad anualizada de 18,0%. El ratio de Sharpe en ese periodo fue 0,78 y la máxima caída sigue siendo la misma. ¹Las cifras de rentabilidad y volatilidad citadas son esperadas y se basan en el plazo de los bonos, en las previsiones de rentabilidad de las estrategias de inversión combinadas con las exposiciones esperadas de la inversión y las tasas de interés del mercado en el momento de la creación del modelo y por lo tanto pueden variar. ²La Rentabilidad de Man AHL Diversified (Guernsey) USD desde el 26 de marzo de 1996 hasta el 31 de diciembre de 2007 está representada por Man AHL Diversified plc. Se muestra la rentabilidad real de los Títulos de Clase A en USD de Man AHL Diversified (Guernsey) desde el 3 de enero de 2008. Las comisiones aplicadas a Man AHL Diversified plc difieren de las aplicadas a los Títulos de Clase A en USD de Man AHL Diversified (Guernsey) y por lo tanto la rentabilidad podrá ser diferente. El programa AHL operado por Man AHL Diversified plc podrá ser diferente del operado por los Títulos de Clase A en USD de Man AHL Diversified (Guernsey). Los Títulos de Clase A en USD de Man AHL Diversified (Guernsey) y Man AHL Diversified plc son valuados semanalmente. No obstante, a fin de realizar comparaciones, las estadísticas se calcularon utilizando la última valuación semanal para cada mes. ²El ratio de Sharpe es una medida de rentabilidad ajustada al riesgo que indica el nivel de su perávit de rentabilidad por unidad de riesgo. Se calcula utilizando el promedio de la tasa libre de riesgo en la moneda correspondiente durante el periodo analizado. En caso de que la rentabilidad de la inversión esté por debajo de la tasa libre de riesgo, el ratio de Sharpe es una medida absoluta de la rentabilidad ajustada al riesgo. Los ratios de Sharpe negativos se muestran como n/c, ya que pueden ser engañosos.

Man AHL Diversified (Guernsey) USD¹

Rentabilidades calendario consistentemente positivas



Rentabilidades calendario del 26 de marzo de 1996 al 31 de diciembre de 2008



Año calendario	Rentabilidad anual
1996	37,1 % ²
1997	23,5 %
1998	41,1 %
1999	6,5 %
2000	19,9 %
2001	19,7 %
2002	11,4 %
2003	22,3 %
2004	5,1 %
2005	16,8 %
2006	6,4 %
2007	19,6 %
2008	27,3 %

- Rentabilidad anualizada desde el inicio: 19,7% hasta el 31 de diciembre de 2008

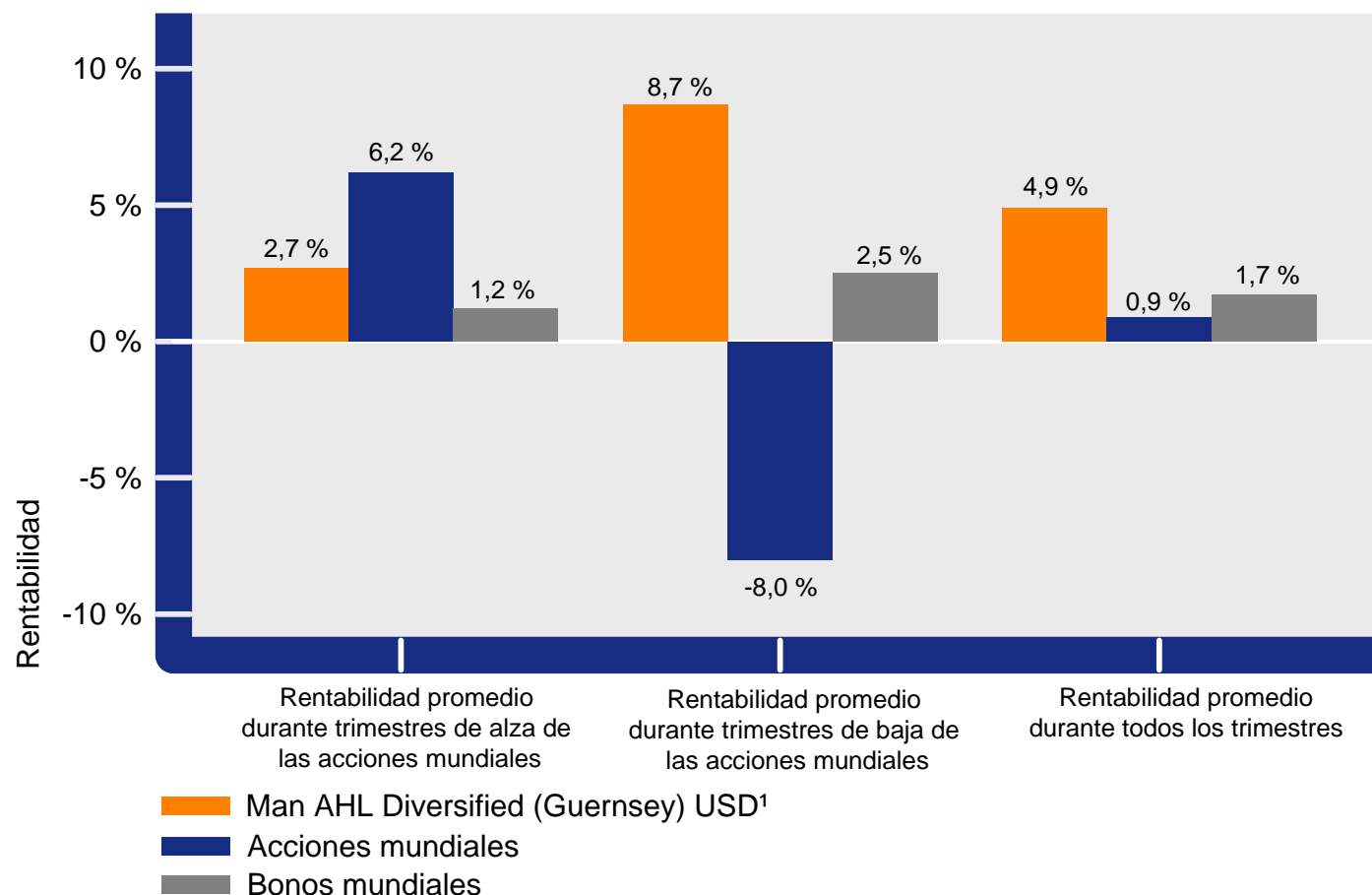
Fuente de datos: Base de datos de Man. No existen garantías respecto a la rentabilidad y la rentabilidad histórica o prevista no es un indicador confiable de la rentabilidad futura. La rentabilidad podrá aumentar o disminuir como resultado de fluctuaciones de las monedas. ¹La Rentabilidad de Man AHL Diversified (Guernsey) USD desde el 26 de marzo de 1996 hasta el 31 de diciembre de 2007 está representada por Man AHL Diversified plc. Se muestra la rentabilidad real de los Títulos de Clase A en USD de Man AHL Diversified (Guernsey) desde el 3 de enero de 2008. Las comisiones aplicadas a Man AHL Diversified plc difieren de las aplicadas a los Títulos de Clase A en USD de Man AHL Diversified (Guernsey) y por lo tanto la rentabilidad podrá ser diferente. El programa AHL operado por Man AHL Diversified plc podrá ser diferente del operado por los Títulos de Clase A en USD de Man AHL Diversified (Guernsey). Los Títulos de Clase A en USD de Man AHL Diversified (Guernsey) y Man AHL Diversified plc son valuados semanalmente. No obstante, a fin de realizar comparaciones, las estadísticas se calcularon utilizando la última valuación semanal para cada mes. ²Año parcial.

Man AHL Diversified (Guernsey) USD¹

Rentabilidad positiva independientemente de la dirección del mercado



26 de marzo de 1996 al 31 de diciembre de 2008



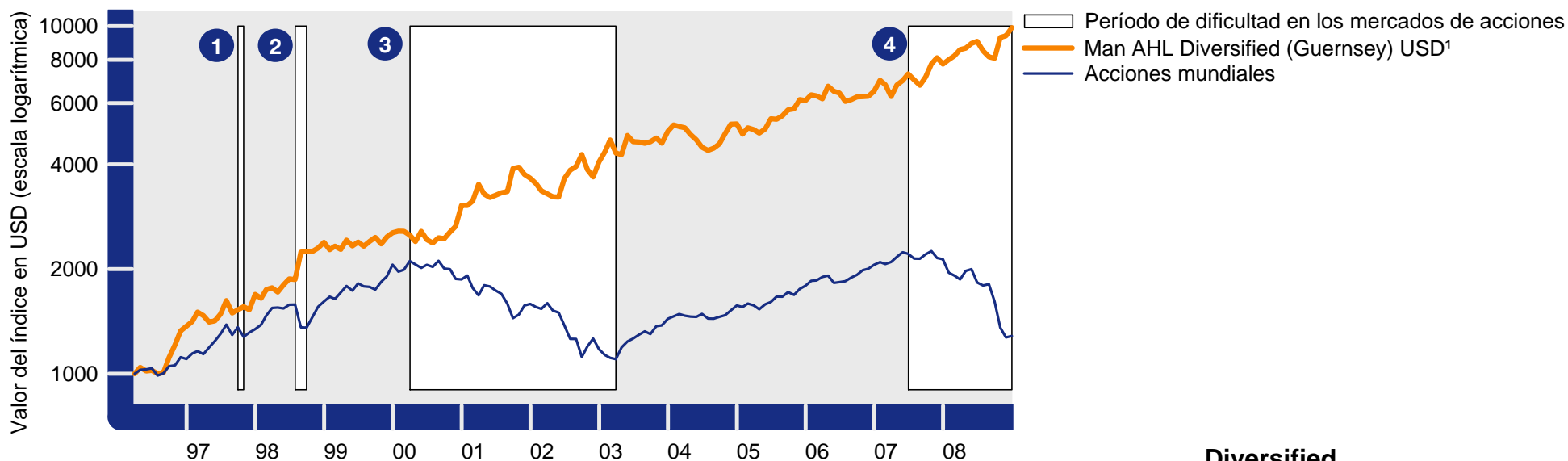
Fuente de datos: Base de datos de Man y Bloomberg. Acciones mundiales: MSCI World Index hedged to USD (price return). Bonos mundiales: Citigroup World Government Bond Index hedged to USD (rentabilidad total). La Directiva MiFID exige la inclusión de estadísticas de rentabilidad correspondientes a los últimos 12 meses. Desde el 31 de diciembre de 1996 hasta el 31 de diciembre de 2008, Man AHL Diversified (Guernsey) USD tuvo una rentabilidad promedio durante trimestres de alza de las acciones mundiales de 1,8%, una rentabilidad promedio durante todos los trimestres de 4,5%, mientras que la rentabilidad promedio durante trimestres de baja de las acciones mundiales se mantuvo igual. ¹La Rentabilidad de Man AHL Diversified (Guernsey) USD desde el 26 de marzo de 1996 hasta el 31 de diciembre de 2007 está representada por Man AHL Diversified plc. Se muestra la rentabilidad real de los Títulos de Clase A en USD de Man AHL Diversified (Guernsey) desde el 3 de enero de 2008. Las comisiones aplicadas a Man AHL Diversified plc difieren de las aplicadas a los Títulos de Clase A en USD de Man AHL Diversified (Guernsey) y, por lo tanto, la rentabilidad podrá ser diferente. El programa AHL operado por Man AHL Diversified plc podrá ser diferente del operado por los Títulos de Clase A en USD de Man AHL Diversified (Guernsey). Los Títulos de Clase A en USD de Man AHL Diversified (Guernsey) y Man AHL Diversified plc son valuados semanalmente. No obstante, a fin de realizar comparaciones, las estadísticas se calcularon utilizando la última valuación semanal para cada mes.

Rentabilidad comprobada en condiciones difíciles de mercado

La rentabilidad no depende de la dirección de los mercados



26 de marzo de 1996 al 31 de diciembre de 2008



Rentabilidad total durante el período		Diversified (Guernsey) USD ¹	Acciones mundiales	
1	Crisis asiática	1 ^o oct 1997 al 31 oct 1997	2,1 %	-6,2 %
2	Crisis rusa y dificultades del LTCM	1 ^o ago 1998 al 30 sep 1998	20,3 %	-14,2 %
3	Mercado de valores a la baja	1 ^o abr 2000 al 31 mar 2003	72,1 %	-47,8 %
4	Crisis de los préstamos de alto riesgo	1 ^o jul 2007 al 31 dic 2008	35,8 %	-42,0 %

Los períodos seleccionados son excepcionales y estos resultados no reflejan la rentabilidad típica. En consecuencia, no reflejan una probable rentabilidad.

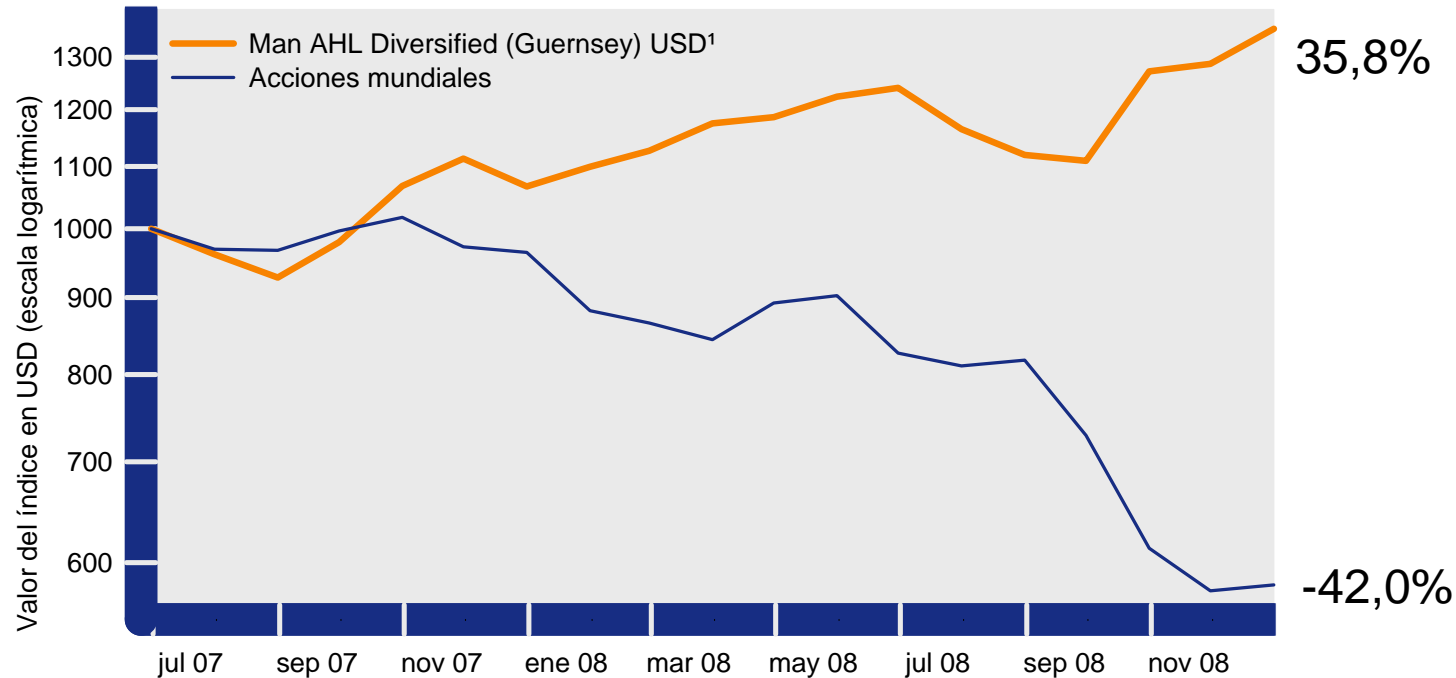
Fuente de datos: Base de datos de Man y Bloomberg. Acciones mundiales: MSCI World Index hedged to USD (price return). No existen garantías respecto a la rentabilidad y la rentabilidad histórica o prevista no es un indicador confiable de la rentabilidad futura. La rentabilidad podrá aumentar o disminuir como resultado de fluctuaciones de las monedas. ¹La Rentabilidad de Man AHL Diversified (Guernsey) USD desde el 26 de marzo de 1996 hasta el 31 de diciembre de 2007 está representada por Man AHL Diversified plc. Se muestra la rentabilidad real de los Títulos de Clase A en USD de Man AHL Diversified (Guernsey) desde el 3 de enero de 2008. Las comisiones aplicadas a Man AHL Diversified plc difieren de las aplicadas a los Títulos de Clase A en USD de Man AHL Diversified (Guernsey), y por lo tanto la rentabilidad podrá ser diferente. El programa AHL operado por Man AHL Diversified plc podrá ser diferente del operado por los Títulos de Clase A en USD de Man AHL Diversified (Guernsey). Los Títulos de Clase A en USD de Man AHL Diversified (Guernsey) y Man AHL Diversified plc son valuados semanalmente. No obstante, a fin de realizar comparaciones, las estadísticas se calcularon utilizando la última valuación semanal para cada mes.

Sólida rentabilidad durante la reciente crisis crediticia

Potencial para diversificar una cartera de inversiones



Reciente crisis crediticia: 1º de julio de 2007 al 31 de diciembre de 2008



Las acciones mundiales cayeron un -42,0% mientras que Man AHL Diversified (Guernsey) USD¹ tuvo una rentabilidad de 35,8%

El período seleccionado es excepcional y los resultados no reflejan la rentabilidad típica. En consecuencia, no reflejan una probable rentabilidad.

Fuente de datos: Base de datos de Man y Bloomberg. Acciones mundiales: MSCI World Index hedged to USD (price return). No existen garantías respecto a la rentabilidad y la rentabilidad histórica o prevista no es un indicador confiable de la rentabilidad futura. La rentabilidad podrá aumentar o disminuir como resultado de fluctuaciones de las monedas. ¹La Rentabilidad de Man AHL Diversified (Guernsey) USD desde el 26 de marzo de 1996 hasta el 31 de diciembre de 2007 está representada por Man AHL Diversified plc. Se muestra la rentabilidad real de los Títulos de Clase A en USD de Man AHL Diversified (Guernsey) desde el 3 de enero de 2008. Las comisiones aplicadas a Man AHL Diversified plc difieren de las aplicadas a los Títulos de Clase A en USD de Man AHL Diversified (Guernsey), y por lo tanto la rentabilidad podrá ser diferente. El programa AHL operado por Man AHL Diversified plc podrá ser diferente del operado por los Títulos de Clase A en USD de Man AHL Diversified (Guernsey). Los Títulos de Clase A en USD de Man AHL Diversified (Guernsey) y Man AHL Diversified plc son valuados semanalmente. No obstante, a fin de realizar comparaciones, las estadísticas se calcularon utilizando la última valuación semanal para cada mes.

Bajo nivel de correlación de AHL con activos tradicionales

Correlación de las rentabilidades mensuales



26 de marzo de 1996 al 31 de diciembre de 2008

	Acciones mundiales	Bonos mundiales	Man AHL Diversified (Guernsey) USD ¹
Man AHL Diversified (Guernsey) USD ¹	-0,20	0,31	1,00
Bonos mundiales	-0,24	1,00	
Acciones mundiales	1,00		

Fuente: Base de datos de Man y Bloomberg. Acciones mundiales: MSCI World Index hedged to USD (price return). Bonos mundiales: Citigroup World Government Bond Index hedged to USD (rentabilidad total). No existen garantías respecto a la rentabilidad y la rentabilidad histórica o prevista no es un indicador confiable de la rentabilidad futura. La rentabilidad podrá aumentar o disminuir como resultado de fluctuaciones de las monedas. ¹La Rentabilidad de Man AHL Diversified (Guernsey) USD desde el 26 de marzo de 1996 hasta el 31 de diciembre de 2007 está representada por Man AHL Diversified plc. Se muestra la rentabilidad real de los Títulos de Clase A en USD de Man AHL Diversified (Guernsey) desde el 3 de enero de 2008. Las comisiones aplicadas a Man AHL Diversified plc difieren de las aplicadas a los Títulos de Clase A en USD de Man AHL Diversified (Guernsey), y por lo tanto la rentabilidad podrá ser diferente. El programa AHL operado por Man AHL Diversified plc podrá ser diferente del operado por los Títulos de Clase A en USD de Man AHL Diversified (Guernsey). Los Títulos de Clase A en USD de Man AHL Diversified (Guernsey) y Man AHL Diversified plc son valuados semanalmente. No obstante, a fin de realizar comparaciones, las estadísticas se calcularon utilizando la última valuación semanal para cada mes.

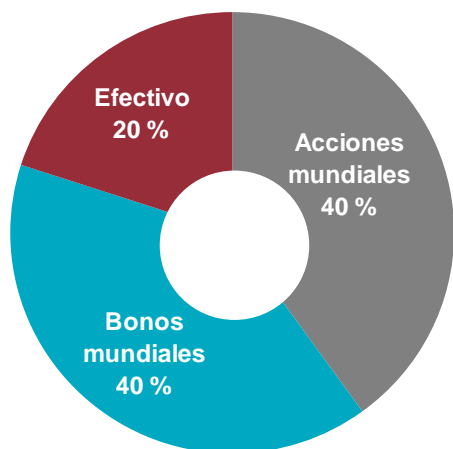
Incorporación de Man AHL Diversified (Guernsey) USD¹

A una cartera tradicional

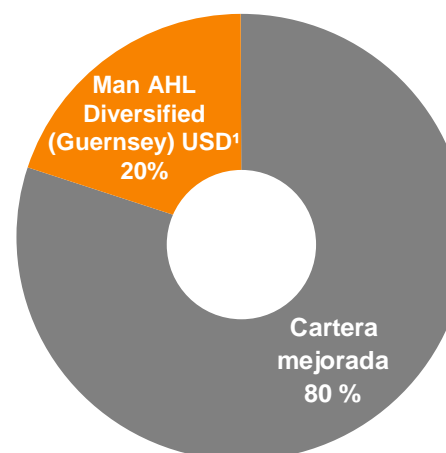


Rentabilidad observada: del 26 de marzo de 1996 al 31 de diciembre de 2008

Cartera tradicional



Cartera mejorada



Rentabilidad total	78,0 %
Rentabilidad anualizada	4,6 %
Volatilidad anualizada	5,8 %
Máxima caída	-16,5 %
Ratio de Sharpe ²	0,10

Rentabilidad total	160,9 %	→ Mejora del	82,9 %
Rentabilidad anualizada	7,8 %	→ Mejora del	3,2 %
Volatilidad anualizada	5,5 %	→ Disminución del	0,3 %
Máxima caída	-9,7 %	→ Mejora del	6,8 %
Ratio de Sharpe ²	0,66	→ Mejora del	0,56

Fuente: Base de datos de Man y Bloomberg. Acciones mundiales: MSCI World Index hedged to USD (price return). Bonos mundiales: Citigroup World Government Bond Index hedged to USD (rentabilidad total). Efectivo: índice LIBOR en USD a 3 meses. No existen garantías respecto a la rentabilidad y la rentabilidad histórica o prevista no es un indicador confiable de la rentabilidad futura. La rentabilidad podrá aumentar o disminuir como resultado de fluctuaciones de las monedas. La Directiva MIFID exige la inclusión de estadísticas de rentabilidad correspondientes a los últimos 12 meses. Entre el 31 de diciembre de 1996 y 31 de diciembre de 2008, la cartera mejorada con una asignación del 20% a Man AHL Diversified (Guernsey) USD ha obtenido una rentabilidad total de 129,1%, una rentabilidad anualizada de 7,2% y una volatilidad anualizada de 5,4%. El ratio de Sharpe en ese periodo fue 0,57 y la máxima caída sigue siendo la misma. ¹La Rentabilidad de Man AHL Diversified (Guernsey) USD desde el 26 de marzo de 1996 hasta el 31 de diciembre de 2007 está representada por Man AHL Diversified plc. Se muestra la rentabilidad real de los Títulos de Clase A en USD de Man AHL Diversified (Guernsey) desde el 3 de enero de 2008. Las comisiones aplicadas a Man AHL Diversified plc difieren de las aplicadas a los Títulos de Clase A en USD de Man AHL Diversified (Guernsey), y por lo tanto la rentabilidad podrá ser diferente. El programa AHL operado por Man AHL Diversified plc podrá ser diferente del operado por los Títulos de Clase A en USD de Man AHL Diversified (Guernsey). Los Títulos de Clase A en USD de Man AHL Diversified (Guernsey) y Man AHL Diversified plc son valuados semanalmente. No obstante, a fin de realizar comparaciones, las estadísticas se calcularon utilizando la última valuación semanal para cada mes. ²El ratio de Sharpe es una medida de rentabilidad ajustada al riesgo que indica el nivel de su perávit de rentabilidad por unidad de riesgo. Se calcula utilizando el promedio de la tasa libre de riesgo en la moneda correspondiente durante el período analizado. En caso de que la rentabilidad de la inversión esté por debajo de la tasa libre de riesgo, el ratio de Sharpe es una medida absoluta de la rentabilidad ajustada al riesgo. Los ratios de Sharpe negativos se muestran como n/c, ya que pueden ser engañosos.

Man AHL Diversified (Guernsey)

Datos clave



Inversión mínima

USD: 30.000

EUR: 30.000

CHF: 30.000

Valores mínimos en cartera

20.000 títulos

Rescate mínimo

10.000 títulos

Liquidez

Semanal

Gestor de inversiones

Man Investments Limited

Custodio

Royal Bank of Canada (Channel Islands) Limited

Encargado del registro y agente de transferencias

Man Fund Management (Guernsey) Limited

Informes

- El valor neto de los activos por título se calculará semanalmente y se le proporcionará a los accionistas un informe de valuación mensual
- Los inversores podrán acceder a los precios desde www.maninvestments.com, International Herald Tribune, Financial Times y los servicios electrónicos de datos de Bloomberg, Reuters, Standard & Poor's y Telekurs

Man AHL Diversified (Guernsey)

Datos clave



Clase USD

Código común

Tranche A: 33716192

Tranche B: 33716206

Código ISIN

Tranche A: GG00B29ZYR48

Tranche B: GG00B29ZZ042

Valoren number

Tranche A: CH3631343

Tranche B: CH3631889

Clase EUR

Código común

Tranche A: 38692160

Tranche B: 38758071

Código ISIN

Tranche A: GG00B3CTZB13

Tranche B: GG00B3CZNT35

Valoren number

Tranche A: CH4557843

Tranche B: CH4561009

Clase CHF

Código común

Tranche A: 38698940

Tranche B: 38760050

Código ISIN

Tranche A: GG00B3CTZD37

Tranche B: GG00B3CZNV56

Valoren number

Tranche A: CH4575682

Tranche B: CH4575708

Comisiones de venta

Tranche A: 0%

Tranche B: Hasta un 3%

Compensación electrónica

Los Títulos podrán ser asignados a una cuenta en Euroclear/Clearstream

Comisión por rescate anticipado de unidades (exclusivamente del Tranche A)

Por cada título rescatado	Comisión de rescate
Durante los primeros dos años calendario	2,0% del valor neto de los activos por título
Durante el tercer o cuarto año calendario	1,5% del valor neto de los activos por título
Durante el quinto o sexto año calendario	0,5% del valor neto de los activos por título

No se impondrá tasa de rescate en títulos que son rescatados luego de 6 años de emitidos.

Contactos de Man Investments¹



Dubai

Tel +9714 3604999
Fax +9714 3604900

Hong Kong

Tel +852 2521 2933
Fax +852 2537 1205

Londres

Tel +44 (0) 20 7144 2000
Fax +44 (0) 20 7144 2004

Miami

Tel +1 305 914 8900
Fax +1 305 914 8901

Montevideo

Tel +598 2 902 2016
Fax +598 2 903 2558

Rotterdam

Tel +31 (0) 10 205 1260
Fax +31 (0) 10 205 1265

Singapur

Tel +65 6740 6602

Suiza

Tel +41 (0) 55 417 63 00
Fax +41 (0) 55 417 63 01

Global Relationship Services (Suiza)

Tel +41 (0) 55 417 64 60
Fax +41 (0) 55 417 64 01
E-mail relationshipservices@maninvestments.com

Por más información sobre este producto visite: www.maninvestments.com

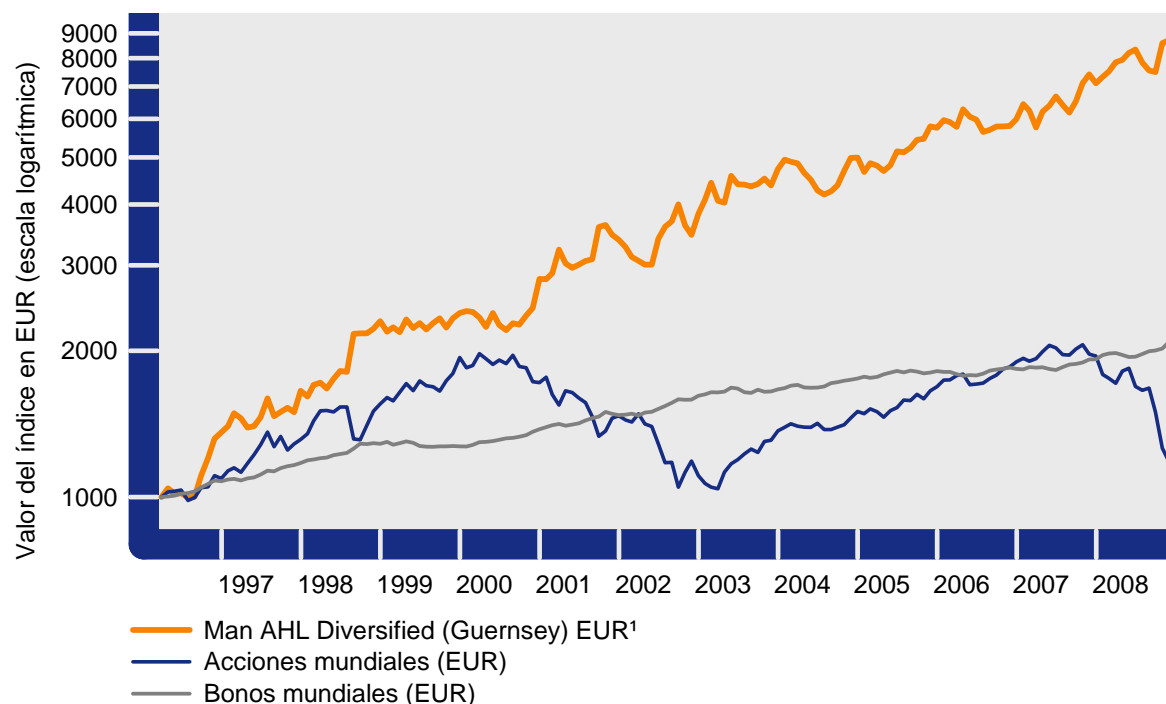
¹El agente de registro, el agente de servicios de los accionistas, el asesor de marketing, el asesor de estructuración de productos y el asesor de inversiones de Man AHL Diversified (Guernsey) se reservan el derecho a grabar cualquier llamada telefónica que reciban.

Apéndice

-
- El Oxford-Man Institute of Quantitative Finance se abrió en septiembre de 2007
 - El objetivo es construir un instituto de investigación líder en esta materia
 - El aporte inicial del Man Group es de GBP 13,75 millones
 - Actualmente emplea alrededor de 30 personas, recurriendo a investigadores de talla mundial de Oxford
 - Además, Man localizó su nuevo Laboratorio de Investigación en el Instituto

Man AHL Diversified (Guernsey) EUR¹

Rentabilidad del 26 de marzo 1996 al 31 de diciembre de 2008

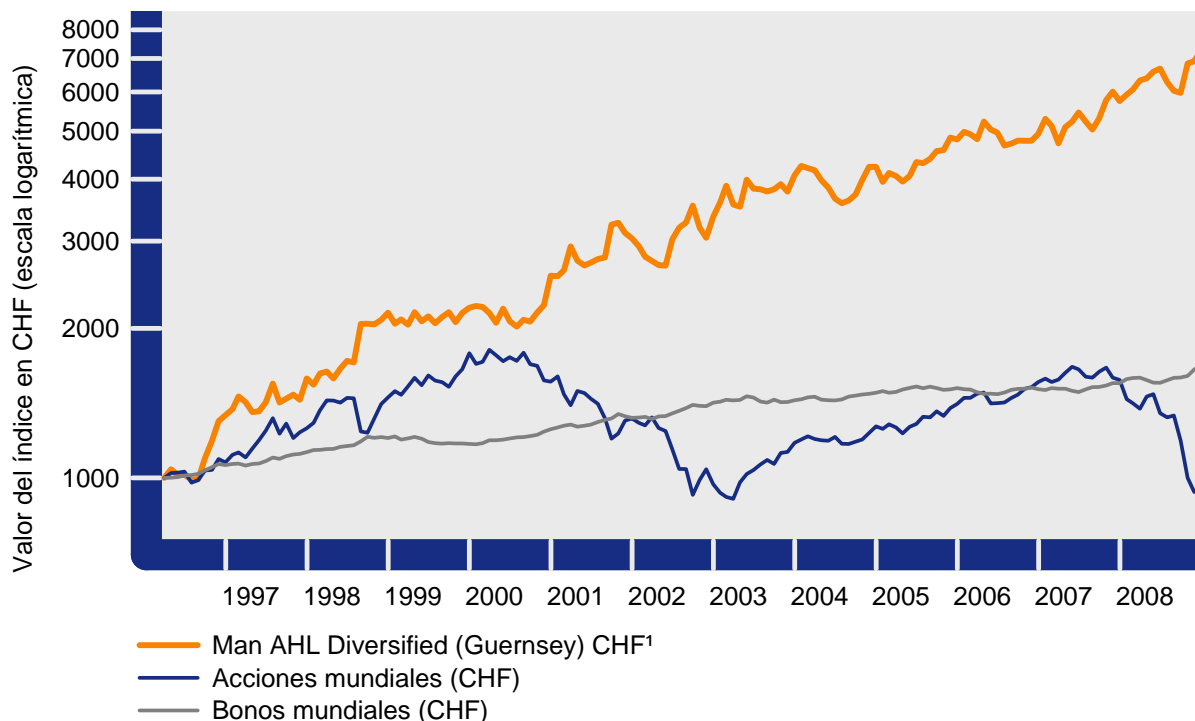


	Man AHL Diversified (Guernsey) EUR ¹	Acciones mundiales (EUR)	Bonos mundiales (EUR)
Rentabilidad total	819,7 %	19,5 %	113,7 %
Rentabilidad anualizada	19,0 %	1,4 %	6,1 %
Volatilidad anualizada	18,0 %	14,9 %	2,9 %
Ratio de sharpe ²	0,86	n/c	0,85
Máxima caída	-17,2 %	-47,3 %	-2,5 %
Fecha de máxima caída	oct 01 a may 02	mar 00 a mar 03	abr 99 a ago 99
Meses hasta recuperación	3	49	9

Fuente de datos: Base de datos de Man y Bloomberg. Acciones mundiales: MSCI World Index hedged to USD (price return). Bonos mundiales: Citigroup World Government Bond Index hedged to USD (rentabilidad total). Los índices de referencia fueron cubiertos a EUR utilizando los diferenciales relevantes de las tasas LIBOR a tres meses. No existen garantías respecto a la rentabilidad y la rentabilidad histórica o prevista no es un indicador confiable de la rentabilidad futura. La rentabilidad podrá aumentar o disminuir como resultado de fluctuaciones de las monedas. La Directiva MiFID exige la inclusión de estadísticas de rentabilidad correspondientes a los últimos 12 meses. Desde el 31 de diciembre de 1996 hasta el 31 de diciembre de 2008, Man AHL Diversified (Guernsey) EUR tuvo una rentabilidad total de 576,9%, una rentabilidad anualizada de 17,3% y una volatilidad anualizada de 18,0%. El ratio de Sharpe para este período fue de 0,78 y la máxima caída sigue siendo la misma. ¹La Rentabilidad de Man AHL Diversified (Guernsey) EUR desde el 26 de marzo de 1996 hasta el 31 de diciembre de 2007 está representada por Man AHL Diversified plc. Se muestra la rentabilidad real de los Títulos de Clase A en USD de Man AHL Diversified (Guernsey) desde el 3 de enero de 2008. La rentabilidad fue cubierta de USD a EUR utilizando los diferenciales relevantes de las tasas LIBOR a 3 meses. Las comisiones aplicadas a Man AHL Diversified plc difieren de las aplicadas a los Títulos de Clase A en USD de Man AHL Diversified (Guernsey), y por lo tanto la rentabilidad podrá ser diferente. El programa AHL operado por Man AHL Diversified plc podrá ser diferente del operado por los Títulos de Clase A en USD de Man AHL Diversified (Guernsey). Los Títulos de Clase A en USD de Man AHL Diversified (Guernsey) y Man AHL Diversified plc son valuados semanalmente. No obstante, a fin de realizar comparaciones, las estadísticas se calcularon utilizando la última valuación semanal para cada mes. ²El ratio de Sharpe se calcula utilizando el promedio de la tasa libre de riesgo en la moneda correspondiente durante el período analizado. En los casos de inversiones cuya rentabilidad fue inferior a la tasa libre de riesgo, el ratio de Sharpe será negativo. Debido a que el ratio de Sharpe es una medida absoluta de la rentabilidad ajustada al riesgo, los ratio de Sharpe negativos se muestran como n/c, ya que pueden ser engañosos.

Man AHL Diversified (Guernsey) CHF¹

Rentabilidad del 26 de marzo de 1996 al 31 de diciembre de 2008



	Man AHL Diversified (Guernsey) CHF ¹	Acciones mundiales (CHF)	Bonos mundiales (CHF)
Rentabilidad total	629.2 %	-5.6 %	69.0 %
Rentabilidad anualizada	16.9 %	-0.4 %	4.2 %
Volatilidad anualizada	18.0 %	14.9 %	2.9 %
Ratio de sharpe ²	0.86	n/c	0.85
Máxima caída	-18.0 %	-49.9 %	-3.6 %
Fecha de máxima caída	oct 01 a may 02	mar 00 a la fecha	ene 99 a ene 00
Meses hasta recuperación	3	n/c	8

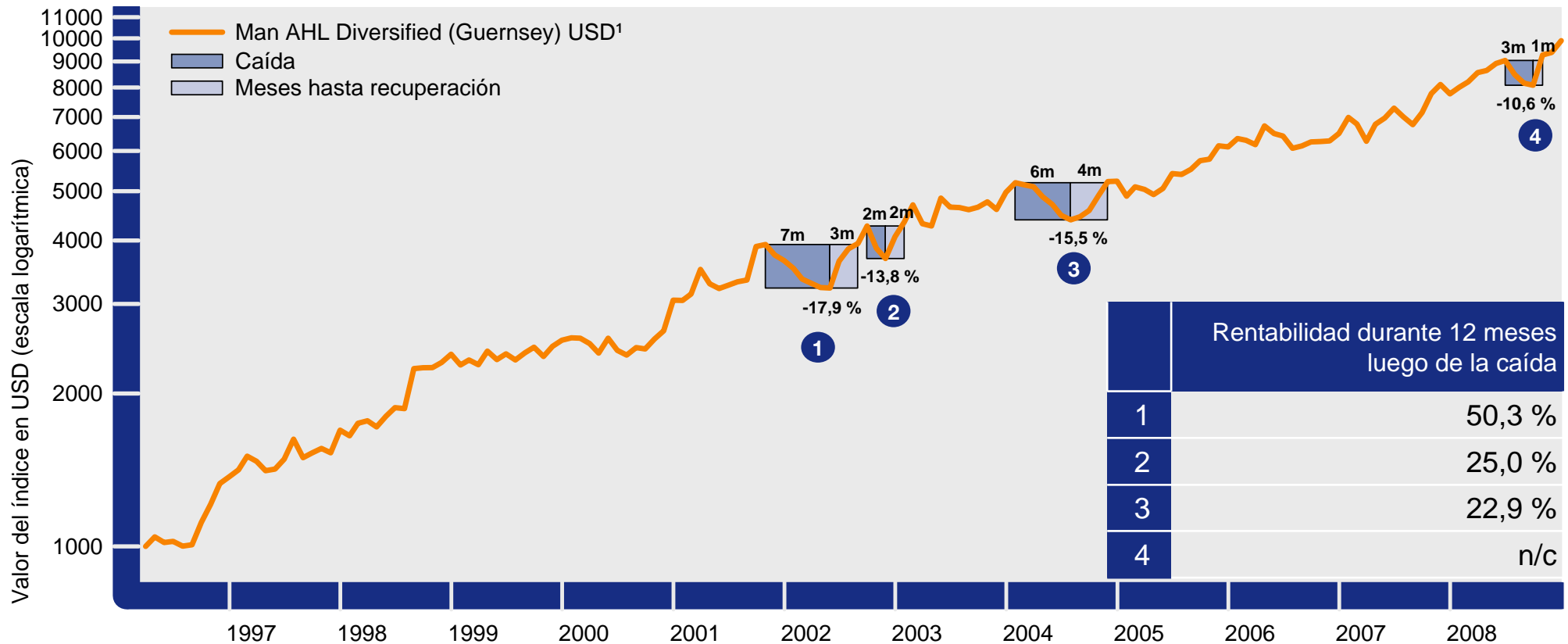
Fuente de datos: Base de datos de Man y Bloomberg. Acciones mundiales: MSCI World Index hedged to USD (price return). Bonos mundiales: Citigroup World Government Bond Index hedged to CHF (rentabilidad total). No existen garantías respecto a la rentabilidad y la rentabilidad histórica o prevista no es un indicador confiable de la rentabilidad futura. La rentabilidad podrá aumentar o disminuir como resultado de fluctuaciones de las monedas. La inclusión de estadísticas de rentabilidad continuamente actualizadas para 12 meses es un requisito de la MIFID (Directiva sobre Mercados de Instrumentos Financieros). Desde el 31 de diciembre de 1996 hasta el 31 de diciembre de 2008, Man AHL Diversified (Guernsey) CHF tuvo una rentabilidad total de 445,2%, una rentabilidad anualizada de 15,2% y una volatilidad anualizada de 18,0%. El ratio de Sharpe para este período fue de 0,78 y la máxima caída sigue siendo la misma. ¹La rentabilidad de Man AHL Diversified (Guernsey) CHF desde el 26 de marzo de 1996 hasta el 31 de diciembre de 2007 está representada por Man AHL Diversified plc. Se muestra la rentabilidad real de los Títulos de Clase A en USD de Man AHL Diversified (Guernsey) desde el 3 de enero de 2008. La rentabilidad fue cubierta de USD a CHF utilizando los diferenciales relevantes de las tasas LIBOR a 3 meses. Las comisiones aplicadas a Man AHL Diversified plc difieren de las aplicadas a los Títulos de Clase A en USD de Man AHL Diversified (Guernsey), y por lo tanto, la rentabilidad podrá ser diferente. El programa AHL operado por Man AHL Diversified plc podrá ser diferente del operado por los Títulos de Clase A en USD de Man AHL Diversified (Guernsey). Los Títulos de Clase A en USD de Man AHL Diversified (Guernsey) y Man AHL Diversified plc son valuados semanalmente. No obstante, a fin de realizar comparaciones, las estadísticas se calcularon utilizando la última valuación semanal para cada mes. ²El ratio de Sharpe se calcula utilizando el promedio de la tasa libre de riesgo en la moneda correspondiente durante el período analizado. En los casos de inversiones cuya rentabilidad fue inferior a la tasa libre de riesgo, el ratio de Sharpe será negativo. Debido a que el ratio de Sharpe es una medida absoluta de la rentabilidad ajustada al riesgo, los ratio de Sharpe negativos se muestran como n/c, ya que pueden ser engañosos.

Las cuatro peores caídas y velocidad de recuperación desde el inicio

Históricamente AHL ha tenido una sólida rentabilidad luego de una gran caída



26 de marzo de 1996 al 31 de diciembre de 2008



Fuente: Base de datos de Man y Bloomberg. No existen garantías respecto a la rentabilidad de trading y la rentabilidad anterior no es una indicación de rentabilidad/resultados actuales o futuros. ¹La Rentabilidad de Man AHL Diversified (Guernsey) USD desde el 26 de marzo de 1996 hasta el 31 de diciembre de 2007 está representada por Man AHL Diversified plc. Se muestra la rentabilidad real de los Títulos de Clase A en USD de Man AHL Diversified (Guernsey) desde el 3 de enero de 2008. Las comisiones aplicadas a Man AHL Diversified plc difieren de las aplicadas a los Títulos de Clase A en USD de Man AHL Diversified (Guernsey), y por lo tanto la rentabilidad podrá ser diferente. El programa AHL operado por Man AHL Diversified plc podrá ser diferente del operado por los Títulos de Clase A en USD de Man AHL Diversified (Guernsey). Los Títulos de Clase A en USD de Man AHL Diversified (Guernsey) y Man AHL Diversified plc son valuados semanalmente. No obstante, a fin de realizar comparaciones, las estadísticas se calcularon utilizando la última valuación semanal para cada mes.

MANPRES145SPA